

経営比較分析表（令和2年度決算）

奈良県 三宅町

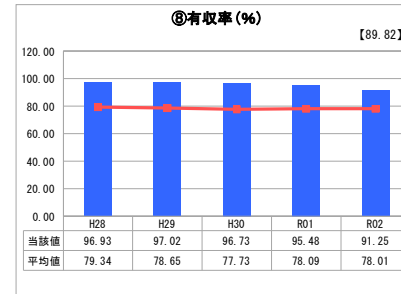
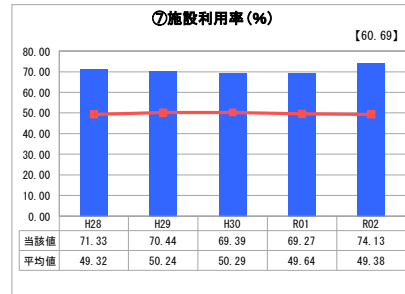
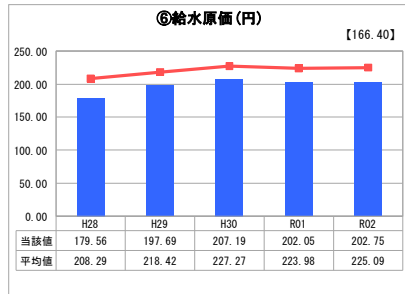
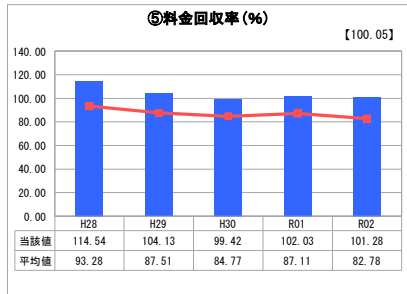
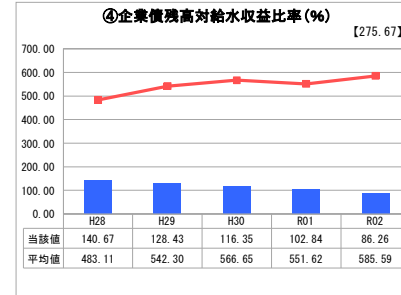
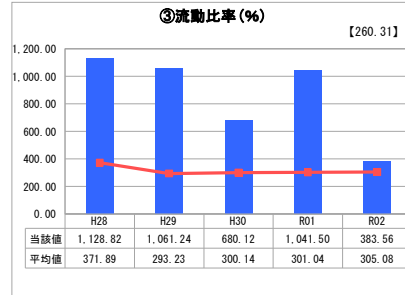
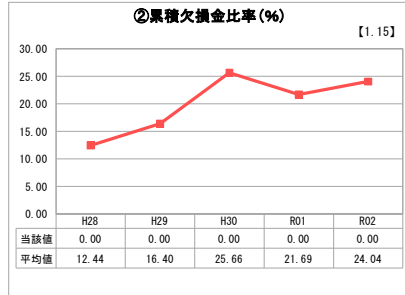
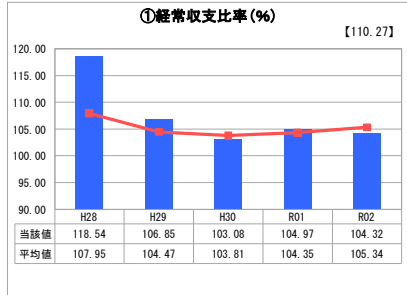
業務名	業種名	事業名	類似団体区分	管理者の情報
法適用	水道事業	末端給水事業	A8	非設置
資金不足比率(%)	自己資本構成比率(%)	普及率(%)	1か月20m ³ 当たり家庭料金(円)	
-	84.95	100.00	3,780	

人口(人)	面積(km ²)	人口密度(人/km ²)
6,775	4.06	1,668.72
現在給水人口(人)	給水区域面積(km ²)	給水人口密度(人/km ²)
6,740	4.06	1,660.10

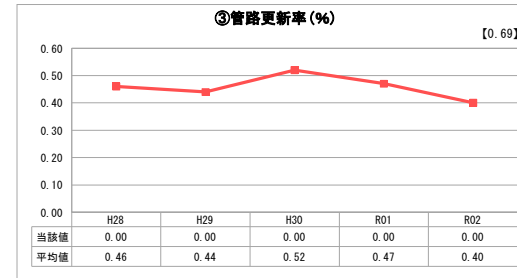
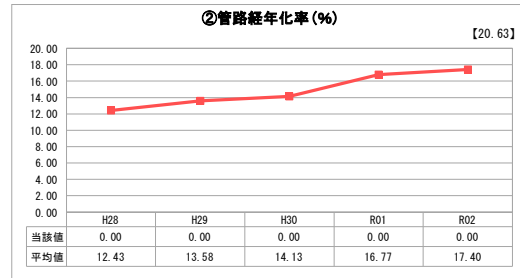
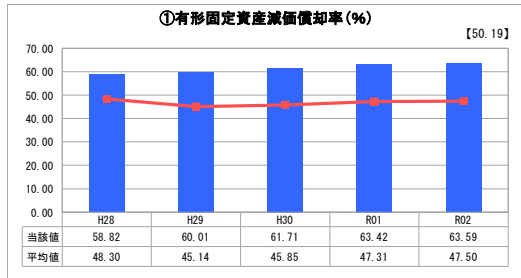
グラフ凡例

- 当該団体値（当該値）
- 類似団体平均値（平均値）
- 【】 令和2年度全国平均

1. 経営の健全性・効率性



2. 老朽化の状況



分析欄

1. 経営の健全性・効率性について

2. 老朽化の状況について

全体総括