

三宅町

保存版
平成30年4月
改訂

家庭ごみ 分別の手引き



この冊子は保存版です。見やすいところに
置くなどして、大切にお使いください。



平成30年4月より、 ごみの分別と粗大ごみの出し方が変わります！

- 「スプレー缶・カセットボンベ」の分別収集を始めます。（6ページ）
- 「有害ごみ」の分別収集を始めます。（6ページ）
- 「白色トレイ・発泡スチロール」の分別を廃止します。「プラスチック製容器包装」に分別してください。（7ページ）
- 「雑がみ」の分別収集を始めます。（10ページ）
- 「小型家電」の分別収集を始めます。（11ページ）
- 「粗大ごみ」を指定の集積場所で収集する方法を廃止し、自宅前まで訪問して収集する「リクエスト収集」を始めます。（14ページ）

もくじ

ごみ出しのルール	1	古着類	13
燃えるごみ	2	粗大ごみ（リクエスト収集）	14
燃えないごみ	4	家電リサイクル法対象品の処分	16
スプレー缶・カセットボンベ	6	家庭系パソコンの処分	17
有害ごみ	6	ペットが亡くなった場合	17
プラスチック製容器包装	7	収集しないが持ち込み処分できるごみ	18
飲料用ペットボトル	8	町で処分できないごみ	19
飲料缶（アルミ缶・スチール缶）	8	一時多量ごみ	20
飲食用びん	9	安心・見守り収集	21
雑がみ	10	ごみ分別早見表（50音順）	22
小型家電	11		
新聞、雑誌	12	ご存知ですか？「再生資源回収」	裏表紙
ダンボール	12	三宅町指定ごみ袋等取扱店	裏表紙
紙パック	13	天理市環境クリーンセンター地図	裏表紙

ごみ出しのルール

ルールが守られていないごみは収集できません。

収集されなかったごみはそのままになってまわりに迷惑がかかるだけでなく、生活環境の悪化や不法投棄の温床となりますので、ご協力をお願いします。



ごみ出しのチェックポイント

- ごみを分別しましょう。**
手引きの内容に従って適切に分別してください。
- ごみの種類にあわせて町指定ごみ袋・粗大ごみ処理券を使用しましょう。**
一般的なごみ袋、スーパー・コンビニの袋、旧町指定ごみ袋では収集しません。
- 町指定ごみ袋・粗大ごみ処理券に名前を書きましょう。**
ごみや貼られた粗大ごみ処理券が盗まれる事例を確認しています。自衛のため名前を書いてごみを出してください。
- 収集指定日に出しましょう。**
収集日は地域によって異なります。ごみ収集日カレンダーを必ず確認して出してください。
- 指定の集積場所に出しましょう。**
地域で決められた集積場所に出してください。
集積場所の管理は地域のみなさまの手で行っています。
お互いが気持ちよく使えるように利用しましょう。
- 収集日の朝8時30分までにしましょう。**
再収集は行いません。収集車のメロディを聞いてからごみを出すのではなく、必ず8時30分までにしてください。
指定日前に出すとカラスや猫などに荒らされ、集積場所周辺の方の迷惑になります。

ルール違反の時はシールでお知らせします。

ルール違反のごみが出されている場合は「ルール違反」シールを貼ってお知らせしますので、メッセージを確認して、ごみの分別と適正な排出にご協力をお願いします。



ルール違反

マナーを守ろう！

- 指定ごみ袋ではありません
- 分別されていません
- カレンダーを確認して出してください
- 町で収集できないゴミが入っています
- ひもで縛り指定ごみ袋をくりつけてください

分別して、
指定ごみ袋で、
収集日にあわせて、
ごみを出してください。

三宅町 環境衛生課

燃えるごみ



燃えるごみは赤色の町指定ごみ袋を使って出してください。


おもな燃えるごみ

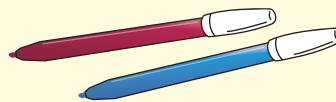

- 生ごみ




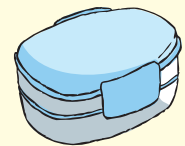
- 貝がら



- プラマーク  がなく、リサイクルできないプラスチック製品
(CD、CDケース、文房具、弁当箱、おもちゃ類(プラスチック)など)



- プラマーク  はあるが、洗っても汚れがとれない
プラスチック製容器包装
(調味料のチューブ、油分のついたお菓子の袋など)




- 雑がみとして出せない紙ごみ(感熱紙、ティッシュなどの衛生紙、紙コップ、紙容器、特殊加工された紙、汚れ・臭いがある雑がみなど)



- 汚れた古着



- 剪定枝、木製品



- 布、革製品

- ぬいぐるみ



- ふとん



- 使い捨てカイロ



※材質・性質が燃えるごみであっても町指定ごみ袋に入らない大きさのもの、重くて町指定ごみ袋が破れてしまうものは「粗大ごみ」です。

(例：衣装ケース、ごみ箱、ポリタンク、ポリバケツ、風呂のふたなど)

燃えるごみの出し方

●生ごみ

生ごみの約70%は水分とされています。十分に水分を切ってください。



●剪定枝

一人で持てる量をひもでしばり、1束につき赤色の町指定ごみ袋1枚をくくりつけてください。
長さ1m以上または直径10cm以上のものは処分できません。



●紙おむつ

汚物はトイレに流してから出してください。



●ふとん

一人で持てる量をひもで十字にしばり、1束につき赤色の町指定ごみ袋1枚をくくりつけてください。



●天ぷら油・食用油

紙や布にしみこませたり薬剤で固めたりしてから燃えるごみで出してください。

ご協力ください！

植物性液体食用油（コーン油、オリーブオイルなど）は環境衛生課の窓口で回収しています。

日時：月～金（土・日・祝日・年末年始を除く）

8時30分～17時15分

持込方法：天かすなどのごみを取り除いて冷ましてから、ふたのできる容器（ペットボトルなど）に入れてご持参ください。

持込不可：動物性食用油（ラードなど）、常温で固体の油脂（パーム油など）
調味料入りの油（ドレッシングなど）、薬品で固めた油



燃えるごみのうち、平成30年4月よりリサイクル可能な紙ごみは「雑がみ」として分別することになりました。ご協力をお願いします。

●雑がみ 10ページ



燃えないごみ



燃えないごみは透明色の町指定ごみ袋に入れて出してください。
透明色ではない袋に入れるなど、中身が確認できない状態にして町指定ごみ袋に入れてごみを出さないでください。

おもな燃えないごみ

- リサイクルできない缶
(お菓子・缶詰などの飲料缶以外の缶)



- やかん・フライパンなどの調理器具



- 飲食用びん以外のガラス製品



- 洗っても汚れがひどくてとれない飲食用びん
(食用油、ドレッシング、焼き肉のたれのびんなど)

※洗って汚れがとれるものは「飲食用びん」に分別してください。



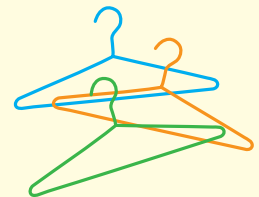
- 陶磁器類



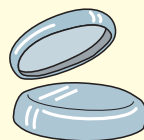
- 金属が含まれるもの
(包丁、おもちゃ類 (金属使用) など)



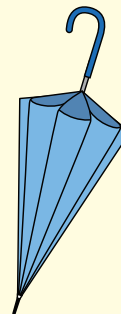
- ハンガー (木・金属製)



- 金属製のふた




- 傘



- シャンプーなどのポンプ (金属使用)



- 電球 (ケースに入れるなど安全措施をして)



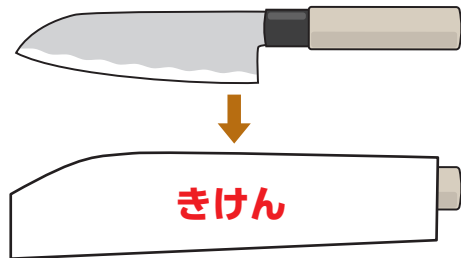
※材質・性質が燃えないごみであっても町指定ごみ袋に入らない大きさのもの、重くて町指定ごみ袋が破れてしまうものは「粗大ごみ」です。

(例：水槽、スコップ、ストーブ、クーラーボックスなど)

燃えないごみの出し方

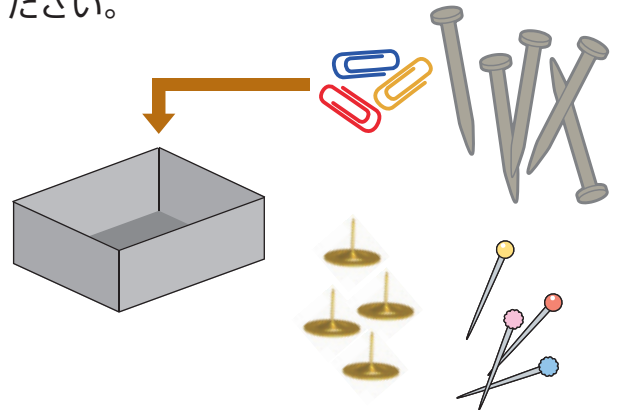
●包丁などの刃物・割れたガラス

包丁・カミソリ・先が鋭利なもの・割れたガラスなどは、紙や布に包み、「きけん」であることを表示してから出してください。



●がびょう・釘・クリップ

がびょう・釘・クリップ・針などは、お菓子などの空き缶に入れてから出してください。



●ライター

中身を使い切ってから、ガス抜きをして、出してください。

ライターの安全な捨て方

火気のない屋外で、ガスが出るレバーを押し下げてテープなどで押さえて放置すると、半日～1日でガスが抜けます。

必ず使い切ってから出してください。中身の残った状態で出されると、収集車やごみ処理施設での火災事故の原因となる場合があります。



燃えないごみのうち、平成30年4月より下記のごみは分別することになりました。ご協力をお願いします。

●スプレー缶・カセットボンベ 6 ページ

●有害ごみ 6 ページ

(水銀などの有害物を含むもの 例：体温計、鏡、乾電池、蛍光灯など)

●小型家電 11 ページ



スプレー缶 ・カセットボンベ

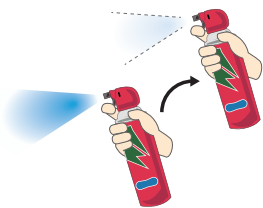


燃えないごみとして収集していましたが「スプレー缶・カセットボンベ」は平成30年4月より分別収集することになりました。ご協力をお願いします。

スプレー缶・カセットボンベは透明色の町指定ごみ袋に入れて出してください。

スプレー缶・カセットボンベの出し方

- ①必ず中身を使い切る ②火気のない屋外で穴をあける ③透明色の町指定ごみ袋で出す



穴をあける



必ず、中身を使い切って、穴をあけて出してください。中身の残った状態で出すと爆発し、収集車やごみ処理施設での火災事故の原因となる場合があります。また、場合によっては住民の皆様を巻き込む大惨事となりますので、必ずルールを守って収集にご協力ください。



有害ごみ



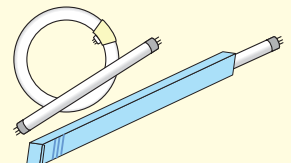
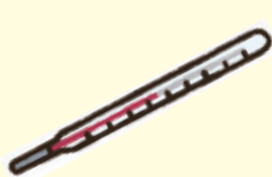
燃えないごみとして収集していましたが水銀などの有害物を含む「有害ごみ」は平成30年4月より分別収集することになりました。ご協力をお願いします。

有害ごみは透明色の町指定ごみ袋に入れて出してください。割れるおそれがあるものはケースに入れるなどの安全措置をしてください。

※販売店などが行っている資源回収もご利用ください。

水銀など有害物を含むものが対象です。

- 体温計
- 鏡
- 乾電池
- 蛍光灯



※充電式電池（小型二次電池）は電気店などのリサイクルBOXへお願いします。
※プリンターインクもメーカーが自主回収していますので、メーカーの回収に協力してください。

プラスチック製容器包装


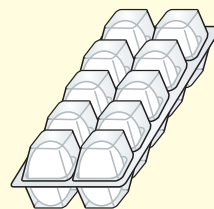


プラスチック製容器包装は緑色の町指定ごみ袋に入れて出してください。
※スーパーなどが行っている資源回収もご利用ください。

プラスチック製容器包装とは？

商品を入れたもの（プラスチック製容器）、包んだもの（プラスチック製包装）が分別対象です。プラスチック製品（CD（ケースを含む）、文房具、弁当箱、おもちゃなど）は「燃えるごみ」です。22ページ以降のごみ分別早見表（50音順）もご確認ください。

- カップ類（カップ麺の容器など）
- ポリ袋（スーパーなどのレジ袋、冷凍食品の袋など）
- 包装フィルム類（菓子箱などの包装フィルムなど）
- トレー・パック類（総菜や弁当などのトレー、卵などのパックなど）
- 洗剤の容器など
- 発泡スチロール
- ペットボトルのふた・ラベル
- プラスチック製の飲料用容器



プラスチック製容器包装の出し方

① 水洗い、もしくは拭き取って汚れを取る



② 乾燥させる



③ 緑色の町指定ごみ袋で出す



※洗っても汚れがとれないものは「燃えるごみ」です。

平成30年4月より「白色トレー・発泡スチロール」の分別は廃止となりました。トレーや発泡スチロールはプラスチック製容器包装に分別して出してください。ご協力をお願いします。

飲料用ペットボトル



飲料用ペットボトルは緑色の町指定ごみ袋に入れて出してください。
※スーパーなどが行っている資源回収もご利用ください。

★ペットボトルマーク  がついた飲料用が対象です。

マークがないもの（ポリ塩化ビニルのボトルなど）、調味料・食用油など飲料用ではないペットボトルは「燃えるごみ」です。

飲料用ペットボトルの出し方

①キャップ、ラベルを外す



②中身を水洗いする



③緑色の町指定ごみ袋で出す



※ペットボトルのキャップ、ラベルは「プラスチック製容器包装」です。
※洗っても汚れがとれないものは「燃えるごみ」です

飲料缶

アルミ缶



スチール缶



飲料缶は青色の町指定ごみ袋に入れて出してください。

★アルミ缶マーク  スチール缶マーク  がついた飲料缶が対象です。

お菓子の缶など飲料缶以外は「燃えないごみ」です。一斗缶は中身を使い切って、穴をあけて「燃えないごみ」で出してください。町指定ごみ袋に入らない場合は「粗大ごみ」です。

飲料缶の出し方

①中身を水洗いする



②青色の町指定ごみ袋で出す



※飲料缶の中にタバコなどの異物を入れないでください。
※飲料缶はつぶさないでください。

飲食用びん



飲食用びんは透明色の町指定ごみ袋に入れて出してください。

食べ物、飲み物(飲み薬を含む)が入っていたびんが対象です。


- 飲料のびん (ジュース、お酒、ドリンク剤など)
- 調味料のびん (醤油、ソースなど)
- 家庭用常備薬のびん
- その他の食用びん (ジャム、コーヒーなど)



※化粧品のびんなど飲食用以外のびんは「燃えないごみ」です。

飲食用びんの出し方


①ふた・キャップ、ラベルを外す



②中身をよく洗う



③透明色の町指定ごみ袋で出す



※とれないふた・キャップ、ラベルはそのまま構いません。

※金属製のふた・キャップは「燃えないごみ」です。

※プラスチック製のふた・キャップ、ラベルは「プラスチック製容器包装」です。

※洗っても汚れがひどくてとれないびん(食用油、ドレッシング、焼き肉のたれなど)は「燃えないごみ」です。

雑がみ



燃えるごみとして収集していましたがリサイクル可能な「雑がみ」は平成30年4月より分別収集することになりました。ご協力をお願いします。

雑がみは緑色または青色の町指定ごみ袋に入れて出してください。

雑がみは下記のもの対象です。

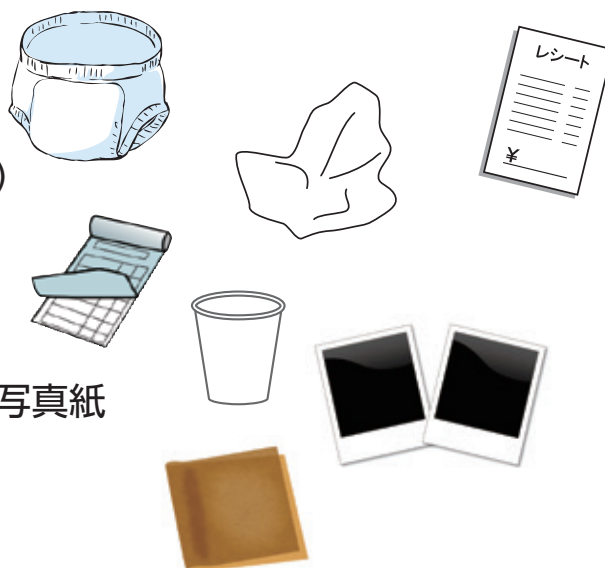
- 包装紙類（商品の包装紙など）
- 紙箱類（お菓子・石けんなどの空き箱など）
- 台紙類
- 紙袋（デパートの紙袋など）
- コピー用紙
- 封筒、はがき



ティシュペーパーの箱など、ビニールがついているものは、ビニール部分を取って出してください。ビニール部分は「燃えるごみ」です。紙袋の持ち手も紙以外は取り除いて出してください。

雑がみとして出せない下記の内容は「燃えるごみ」です。

- 紙おむつ
- 感熱紙（レシートなど）
- 衛生紙（ティシュペーパーなど）
- カーボン紙、ノーカーボン紙
- 紙容器・紙コップなど
- 防水などの特殊加工された紙、写真紙
- 油紙
- 汚れ・臭いがついたもの



※マークがついていても、上記のものはリサイクルできないため「燃えるごみ」です。

小型家電




燃えないごみとして収集していましたが「小型家電」は平成30年4月より分別収集することになりました。ご協力をお願いします。

小型家電は緑色または青色の町指定ごみ袋に入れて出してください。
小型家電であっても町指定ごみ袋に入らない大きさのもの、重くて町指定ごみ袋が破れてしまうものは「粗大ごみ」です。

小型家電とは？

家庭で使われていたコンセントまたは電池などで動く家庭用の電気製品です。これらのものはレアメタルなどの貴重な金属が使われており、分別収集することで大切な資源のリサイクルを推進します。

- 情報関連機器（プリンター、電話機など）



- 厨房機器（電気ポット、炊飯器など）



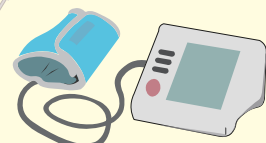
- 娯楽機器（テレビゲーム機、電子楽器、電動式玩具など）



- 理容・美容機器（ドライヤー、体脂肪計など）



- 衛生機器（電子体温計、電子血圧計など）




- 映像・音響機器（デジタルカメラ、レコーダーなど）



- 事務用機器（電卓、電子辞書など）



- その他（アイロン、扇風機など）



- 付属品（コード類、充電器、リモコンなど）



※電池や蛍光管、バッテリー（充電式電池）は必ず外して、それぞれ決められた方法で出してください。

※個人情報が含まれる機器は廃棄前に必ずデータの消去を行ってください。

※家電リサイクル法で指定されている4品目（テレビ、エアコン、冷蔵庫・冷凍庫、洗濯機・衣類乾燥機）については、小型家電で収集できません。16ページを確認してください。

新聞、雑誌



新聞、雑誌はひもで十字にしばって、緑色または青色の町指定ごみ袋をくくりつけて出してください。

※地域の再生資源回収（裏表紙に記載）もご利用ください。

新聞、雑誌の出し方

レジ袋や新聞店等で配布される袋では収集しません。新聞（チラシを含む）と雑誌に分けて必ずひもで十字にかたくしばり、緑色または青色の町指定ごみ袋をくくりつけてください。

●新聞
(チラシを含む)



●雑誌



ダンボール

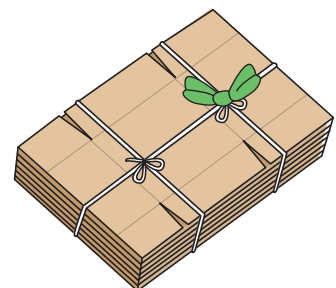
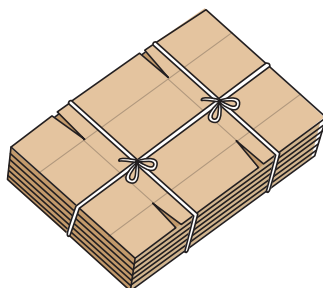
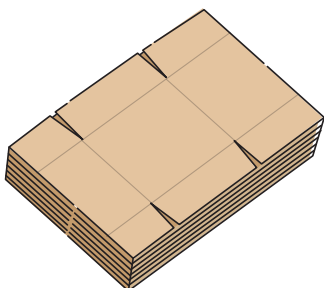


ダンボールはひもで十字にしばって、緑色または青色の町指定ごみ袋をくくりつけて出してください。

※地域の再生資源回収（裏表紙に記載）もご利用ください。

ダンボールの出し方

- ① ホッチキスなどを外して、広げる
- ② ひもで十字にかたくしばる(ガムテープ不可)
- ③ 緑色または青色の町指定ごみ袋をくくりつける



紙パック



紙パックは緑色または青色の町指定ごみ袋に入れて出してください。

※地域の再生資源回収（裏表紙に記載）もご利用ください。

★紙パックマーク  がついたものが対象です。

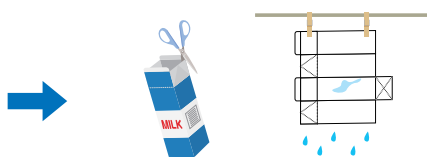
ただし、中身がアルミコーティングされたもの、ヨーグルトや生クリームが入っていたものは汚れが残る場合があるので、「燃えるごみ」です。注ぎ口が樹脂のものは切り取ってから出してください。切り取った樹脂の注ぎ口は「燃えるごみ」です。

紙パックの出し方


①中身が残っていると腐敗の原因になるので、2回程度ゆすぐ



②平面に切り開いて、カビが生えないようにしっかり乾燥させる



③緑色または青色の町指定ごみ袋で出す



古着類



古着類は緑色または青色の町指定ごみ袋に入れて出してください。

※地域の再生資源回収（裏表紙に記載）もご利用ください。

古着で出せるおもなもの

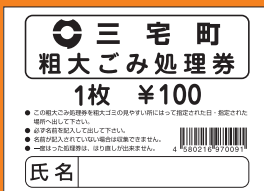
- スーツ、ネクタイ
- ジャンパー
- カッターシャツ
- セーター
- ジーンズ
- くつ下



※下着、油で汚れた衣類、革製の衣類、布団・毛布・座布団、ぬいぐるみ、糸の玉、枕、タオル、シーツ、カーテンなどは「燃えるごみ」、じゅうたん・カーペットは「粗大ごみ」です。

※収集日が雨の場合、なるべく次回に出して頂きますようお願いいたします。

粗大ごみ(リクエスト収集)



粗大ごみの「リクエスト収集」(世帯あたり月1回、5点まで)



平成30年4月より、住民サービスの向上のため、従来の4ヶ月に1回、指定日・指定集積場所に粗大ごみを出す方法を廃止し、電話予約で自宅前まで訪問し収集する「リクエスト収集」を行います。(予約受付は平成30年4月2日(月)から)

おもな粗大ごみ

●机


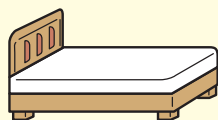


●たんす



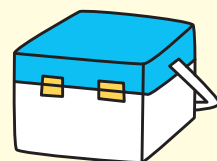

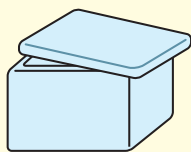
●ソファ

●ベッド




●自転車

●ストーブ



●衣装ケース

●風呂のふた



●クーラーボックス

●チャイルドシート

●鉄アレイ

●カーペット (1m以内にたたんでしぼる)




●ゴルフバッグ

●ゴルフクラブ

(数本ある場合はひもでしばって ただし一本ずつに粗大ごみ処理券が必要)

●応接セット (1つずつに粗大ごみ処理券が必要)



●町指定ごみ袋に入らない大きさのもの

●重くて町指定ごみ袋が破れてしまうもの

※リクエスト収集対象品であっても2人がかりで運べない大きいもの・重いものはご自身で持ち込み処分(「収集しないが持ち込み処分できるごみ」18ページ)となります。

※家電リサイクル法対象品(16ページ)や家庭系パソコン(17ページ)、町で処分できないごみ(19ページ)はリクエスト収集も持ち込み処分もできません。

粗大ごみの出し方

① 環境衛生課に予約の電話をします。(役場代表電話：0745-44-2001)

受付日：月曜日から金曜日まで（土・日・祝・年末年始は受付できません。）

受付時間：9時から17時まで

予約単位：月単位で収集月の2ヶ月前から受付

（例：受付日4月1日→6月末日分まで

受付日5月15日→7月末日分まで）

収集日：「ごみ収集日カレンダー」記載の「粗大ごみ予約日」

収集時間：13時から15時30分までの間に訪問します。



② 町職員が電話で下記内容を確認し、収集日時と予約番号をお伝えします。

・住所、世帯主氏名、電話番号、収集希望の日時をお聞きします。
（収集日時については予約状況により希望に添えない場合があります。）

・ごみの品目と数量をお聞きします。
（世帯あたり月1回、5点まで。）

・ごみを出す場所を確認します。

原則、自宅前です。アパート、ハイツなどの集合住宅の場合は集合住宅で決められた場所に出してください。

車両（軽トラック）が自宅前まで進入できない場合は町職員にお知らせください。

・確認後にお伝えする収集日時と予約番号はメモにとるなど、忘れないようにお願いします。



③ ごみ1点につき、名前と②でお伝えした予約番号を「粗大ごみ処理券」に記入し、粗大ごみに貼り付けます。

・「粗大ごみ処理券」は三宅町指定ごみ袋等販売店（裏表紙に記載）で販売しています。店頭と並んでいない場合は店員におたずねください。

④ 収集日の当日、予約した時間までに粗大ごみを出します。

・町職員が自宅内に入って粗大ごみを出す作業は行いません。

・通行の妨げにならないように自宅前に粗大ごみを置いてください。

⑤ 町職員が自宅前まで訪問し、粗大ごみ処理券の貼付の有無、名前、予約番号を確認後、引き上げます。立ち会いは不要です。

【リクエスト収集の注意事項】

・粗大ごみ処理券が貼られていないもの、貼られていても名前・予約番号の記入がないものは収集できません。再度、予約から取り直してください。

・町職員の訪問時に粗大ごみが出ていない場合、再収集は行いません。再度、予約から取り直してください。

聴覚障がい等で申し込みが困難な方は、ファクシミリでの申し込みができます。
（役場代表ファクシミリ：0745-43-0922）

家電リサイクル法対象品の処分

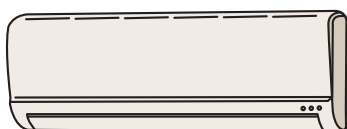
家電リサイクル法の対象となる4品目については、町で処分できません。
家電販売店へ依頼するか郵便局で家電リサイクル券を購入後、下記の
指定引取場所へ自己搬入してください。

家電リサイクル法対象品

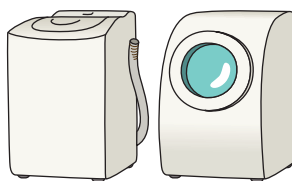
●テレビ



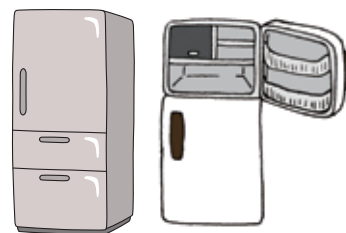
●エアコン



●洗濯機・衣類乾燥機



●冷蔵庫・冷凍庫



リサイクルの方法

●家電販売店が引き取り（リサイクル料金+収集運搬費用）

家電販売店へ直接引き取りを依頼してください。

依頼する家電の種類・大きさにあわせてリサイクル料金に収集運搬費用がかかります。

くわしくは収集を依頼する家電販売店におたずねください。

●ご自身で指定引取場所へ搬入する。（リサイクル料金のみ）

①メーカーを確認後、処分する家電のリサイクル料金を郵便局で支払って「家電リサイクル券」
↓を購入します。

②「家電リサイクル券」を処分する家電に貼って、自身で指定引取場所へ搬入します。

※買替えではなく、購入した小売業者が廃業した、遠方にあるまたは不明であるなどで購入した小売店が利用できず、さらに他の家電販売店に依頼したが断られ、ご自身で指定引取場所へ搬入もできない場合は環境衛生課までご相談ください（役場代表電話：0745-44-2001）

三宅町周辺の指定引取場所



A: センコー株式会社奈良支店 奈良PDセンター
住所：大和郡山市横田町141-1
電話：0743-56-2329



B: 誠運輸株式会社
住所：北葛城郡河合町大字穴間49-1
電話：0745-58-3277

メーカー・金額・手続き等でわからないことがあれば下記までお問い合わせください。

家電リサイクル券センター
電話：0120-319-640

WEB:
<http://www.rkc.aeha.or.jp/>
下記QRコードからもアクセスできます。




家庭系パソコンの処分

ご家庭で使用していたパソコンは再資源化のためパソコンメーカーが回収・リサイクルします。

町では処分できません。廃棄するパソコンのメーカーへ申し込んでください。

- デスクトップパソコン本体
- ノート型パソコン
- CRTディスプレイ(一体型パソコン含む)
- LDCディスプレイ(一体型パソコン含む)



平成15年9月30日までに購入したパソコンについては、リサイクル料金が必要です。廃棄申し込みの際に各メーカーでリサイクル料金を確認してください。平成15年10月以降に購入され、PCリサイクルマークのついているパソコンはリサイクル料無料で各メーカーが回収します。

申し込みや回収方法は廃棄するパソコンメーカーのホームページなどをご確認ください。

パソコンメーカーの連絡先がわからない・メーカー名がわからない・自作パソコン・倒産や事業撤退したメーカーのパソコンについては、「パソコン3R推進協会」までお問い合わせください。パソコンメーカーの連絡先についても、協会のホームページで確認できます。

パソコン3R推進協会
電話:03-5282-7685

WEB:
<http://www.pc3r.jp/home/>
下記QRコードからもアクセスできます。



ペットが亡くなった場合

飼い犬、飼い猫などの小動物の死体をご家庭で処理できない場合は、箱や袋に入れて環境衛生課まで持参して手続きしてください。入れ物ごと引き取り、「廃棄物」として処理します。

料 金：1頭(匹)につき1,000円
受付時間：平日8時30分～15時まで
(土、日、祝日、年末年始は受付できません)



収集しないが持ち込み処分できるごみ


粗大ごみのリクエスト収集ができないもの（2人がかりで運べない大きいもの・重いもの）や「ごみ分別早見表（50音順）」（22～33ページ）で**持込**と記載しているものは町で収集することはできませんが、天理市環境クリーンセンターへ持ち込みすることで処分が可能です。持ち込み方法は「一時多量ごみ」（20ページ）をご確認ください。

- アルミサッシ（2枚まで）
- 一輪車（運搬用）
- エレクトーン
- オルガン
- ガラスケース
- 電子オルガン
- バーベル
- 万力
- ランニングマシン
- リアカー
- 車いす（電動）※バッテリーは外す
- 生ごみ処理機
- 火鉢




●木材

長さ1m以内、かつ直径10cm以内に切ってください。
それ以上のものは処分不可。

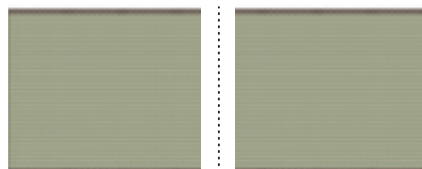


- 草刈り機、芝刈り機、50cc以下のオートバイ
燃料、オイル、バッテリーは処分できません。
燃料、オイルは抜いて、バッテリーは外してください。



●たたみ（芯材がワラのみ）

1日に6畳分まで。半分（1m以下）に切ってください。
芯材がワラ以外は処分不可。



町で処分できないごみ

「ごみ分別早見表 (50音順)」(22~33ページ) で**不可**と記載しているものは町で収集することも持ち込み処分することもできません。購入先もしくは取扱店で引き取ってもらうか、専門の処理業者に処理を依頼してください。

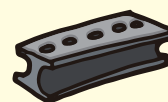
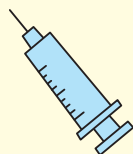
町で処分できないおもなごみ

●タイヤ、ホイール、バッテリー



●塗料、ペンキ、印刷インク


●医療系廃棄物



●消火器

●建築廃材

●土砂




●がれき、コンクリートブロック

●農機具、オートバイ (50cc 超)、自動車、自動車部品

●農業用マルチシート



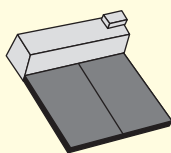
●ドラム缶



●洗面台


●浴槽

●太陽熱温水器



●ピアノ

●電気温水器



●耐火金庫

●ガスボンベ

●機械油、石油、灯油、ガソリン



●化学薬品、農薬、殺虫剤等

●FRP強化プラスチック



●芯材がワラ以外の畳 (ポリスチレンなど)

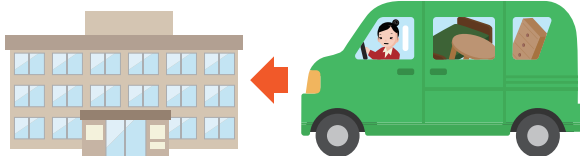
一時多量ごみ

引っ越しなどによる大片付けや遺品整理などで臨時に発生したご家庭の「一時多量ごみ」についてはご自身で天理市環境クリーンセンターへ持ち込んで処分することができます。「収集できないが持ち込み処分できるごみ」(18 ページ) も同様の方法で処分することができます。

- ・あくまで臨時に発生した「一時多量ごみ」です。生活ごみは通常収集、買換えなどで発生した少量の粗大ごみは「リクエスト収集」で出してください。
- ・町内のごみに限ります。町外からのごみは持ち込みできません。
- ・家電リサイクル法対象品や「町で処分できないごみ」は持ち込み処分することもできません。
- ・処分料金が発生する場合、翌月に環境衛生課より請求します。
- ・一時多量ごみであっても分別可能なものは、手引に沿って分別していただきますようお願いいたします。

持ち込みの手順

① 車両に廃棄物を積んだ状態で環境衛生課へ



② 環境衛生課で受付

受付時間：平日 13時から15時15分まで
(土・日・祝・年末年始は受付できません。)
町職員が廃棄物を確認し、書類を発行します。
書類を持って天理市環境クリーンセンターへ搬入してください。
(発行する書類は当日のみ有効。前日受付不可。)



③ 天理市環境クリーンセンターへ持ち込み

持込時間：平日 13時から16時まで
(土・日・祝・年末年始は持ち込みできません。)
町職員から渡された書類を天理市環境クリーンセンター係員に渡し、指示に従ってください。
※天理市環境クリーンセンターの場所は裏表紙に記載



処分料金

1日の持ち込み量から100kgを控除した重量に対して、10kgごとに60円。

例) 1日に80kg分を2回持ち込み。

$$80\text{kg} + 80\text{kg} - 100\text{kg} = 60\text{kg}$$

10kgごとに60円の料金が発生するので、60kgでは360円です。

※事業所系ごみ (業者搬入の場合) : 10kgごとに160円 (100kg控除なし)

安心・見守り収集

安心・見守り収集とは？

高齢や障がいなどの理由により、家庭ごみを指定の集積場所まで出すことが困難な世帯を対象に、町職員がご自宅の玄関先でごみの収集を行います。また、お声をお掛けしてごみを収集することによって、安否の確認も同時に行います。

対象となる世帯は？

町内に住所を有し、かつ、居住する高齢者や障がい者等であって、次の（１）から（４）のいずれかに該当する方のうち、自ら指定の集積場所までごみを出すことが困難であり、親族や近隣者など身近な人の協力を得られない方を対象とします。

- （１）要介護又は要支援と認定されている方
- （２）身体障害者手帳、精神障害者保健福祉手帳及び療育手帳の交付を受けている方
- （３）障害福祉サービスの受給認定を受けている方
- （４）上記のほか、同等な状態にあると町長が認める方

※同居者がいる場合は、同居者全員が（１）～（４）のいずれかに該当することが必要です。

収集の内容は？

「家庭ごみ分別の手引き」に従って分別していただき、町指定ごみ袋に入れ、「ごみ収集日カレンダー」で決められた日に出してください。

申請手続き

① 申請書の入手



申請書は、環境衛生課の窓口で配布しています。
また、町公式ホームページよりダウンロードもできます。



② 申請書を提出



必要事項をご記入のうえ、環境衛生課の窓口へご提出ください。
※代理の方（親族、介護支援専門員、民生委員等）でも申請ができます。

③ 訪問調査



申請書を提出後、後日、町職員が申込者の自宅を訪問し、申込者の現状等についてお伺いします。

④ 収集の開始

安心・見守り収集の利用が承認されましたら、決定通知書に明記してある収集開始日から収集を開始します。

ごみ分別早見表(50音順)

■可燃：燃えるごみ

■プラ：プラスチック製容器包装

■雑がみ：雑がみ

■不燃：燃えないごみ

■ペット：飲料用ペットボトル

■小型：小型家電

■スプレー缶：スプレー缶・カセットボンベ

■飲料缶：飲料缶

■有害：有害ごみ

■びん：飲食用びん

	品目	区分	出し方
あ	IHクッキングヒーター	小型	袋に入らない場合は「粗大ごみ」へ
	ICレコーダー	小型	
	アイスの容器(紙製)	可燃	
	アイスの容器(プラスチック製)	プラ	洗っても汚れが残るものは「燃えるごみ」へ
	アイスピック	不燃	安全措置をして
	アイスまくら	可燃	
	アイロン	小型	
	アイロン台	粗大	
	アイロンプリントの紙	可燃	
	アクセサリ(金属製)	不燃	
	アコーディオン	粗大	
	アコーディオンカーテン	粗大	
	足拭きマット	可燃	
	あぜなみ	不可	販売店や購入店に相談
	アタッシュケース	不燃	
	アダプター	小型	
	厚紙	雑がみ	
	圧力鍋	不燃	
	油(液体・食用)	可燃	(P3参照) 窓口回収もしくは紙等に吸わせるか固める
	油(固体・食用)	可燃	
	油紙	可燃	
	油こし容器	不燃	
	油の容器(缶・ガラス)	不燃	使い切る
	油の容器(プラスチック)	可燃	使い切る
	雨具	可燃	
	雨戸	粗大	2枚まで
	編み機	粗大	
	網戸	粗大	2枚まで
	雨どい	粗大	1m以内に切る
	アルバム	可燃	
	アルミサッシ	持込	2枚まで
	アルミトレイ	不燃	
	アルミ箔・アルミホイル	可燃	
アルミ箔の皿・器	不燃		
アルミホイルの芯	雑がみ		

	品目	区分	出し方	
あ	泡たて器(電動)	小型		
	安全靴	不燃		
	安全ピン	不燃	安全措置をして	
	アンテナ	粗大	1m以内にたたんでしぼる	
	アンプ	小型	袋に入らない場合は「粗大ごみ」へ	
	い	衣装ケース	粗大	
		椅子	粗大	
		板ガラス	不燃	安全措置をして
		一升びん	びん	水洗いをして 販売店等の回収も利用
		一輪車(運搬用)	持込	
一輪車(乗用)		粗大		
一斗缶		不燃	中身を使い切り必ず穴をあける 袋に入らない場合は「粗大ごみ」へ	
E T C 車載ユニット		小型		
犬小屋		粗大		
医薬品(固形のもの)		可燃		
医薬品のびん		びん	水洗いをして	
イヤホン		小型		
医療系廃棄物(注射器など)		不可	かかりつけの医療機関に相談	
衣類(古着)		古着	きれいに洗って なるべく再生資源回収へ	
衣類(皮の古着)		可燃		
衣類乾燥機		不可	家電リサイクル(P16参照)	
印鑑		可燃		
インクカートリッジ(プリンター用)		可燃	なるべく販売店の回収ボックスへ	
インクリボン		可燃		
印刷インク		不可	販売店や購入店に相談	
インスタント麺の袋	プラ	洗っても汚れが残るものは「燃えるごみ」へ		
インターホン	小型			
飲料びん	びん	水洗いをして		
飲料缶(アルミ・スチール)	飲料缶	水洗いをして		
う	ウイスキーのビン	びん	水洗いをして	
	ウインドファン	小型	袋に入らない場合は「粗大ごみ」へ	
	ウインドブレーカー	可燃		
	植木ばさみ	不燃	安全措置をして 袋に入らない場合は「粗大ごみ」へ	
	植木鉢(陶磁器)	不燃	土はきれいにとる	
	植木鉢(プラスチック製)	可燃	土はきれいにとる	

■新聞：新聞
■古着：古着類

■雑誌：雑誌
■粗大：粗大ごみ

■ダン：ダンボール
■持込：収集しないが持ち込み処分できるごみ

■紙パック：紙パック
■不可：町で処分できないごみ

	品目	区分	出し方
う	ウエットスーツ	可燃	
	ウォーターサーバー	粗大	
	浮き輪	可燃	
	うす (石製)	不可	販売店や購入店に相談
	うす (木製)	不可	販売店や購入店に相談
	うちわ	可燃	
	腕時計 (電池)	小型	手動は「燃えないごみ」へ
	乳母車	粗大	
	ウレタン	可燃	
	上敷き	粗大	1m以内にたたんでしぼる
え	エアコン	不可	家電リサイクル (P16参照)
	エアロバイク	粗大	袋に入る場合は「燃えないごみ」へ
	映写機 (スライド)	小型	袋に入らない場合は「粗大ごみ」へ
	液晶テレビ	不可	家電リサイクル (P16参照)
	液体物全般	不可	販売店や購入店に相談
	S Dカード	小型	
	絵の具 (チューブ)	可燃	
	F R P強化プラスチック	不可	販売店や購入店に相談
	絵本	雑誌	ひもでしぼる なるべく再生資源回収へ
	MD・MDケース	可燃	
	L E Dライト	小型	
	L Pガスボンベ	不可	販売店や購入店に相談
	エレキギター	粗大	
	エレクトーン	持込	
	エンジンオイル	不可	修理工場、ガソリンスタンドなどに相談
	延長コード	小型	
	塩ビ管	不可	販売店や購入店に相談
	鉛筆	可燃	
	鉛筆削り器 (手動)	不燃	
	鉛筆削り器 (電動)	小型	
お	オイル (車・機械等)	不可	修理工場、ガソリンスタンドなどに相談
	オイル缶 (小)	不燃	中身を使い切り必ず穴をあける
	オイルヒーター	小型	袋に入らない場合は「粗大ごみ」へ
	オイルポット	不燃	
	王冠 (金属製のふた)	不燃	
	応接セット	粗大	ひとつずつに粗大ごみ処理券を貼って
	オーディオセット	小型	袋に入らない場合は「粗大ごみ」へ
	オートバイ (50cc以下)	持込	燃料・オイルを抜きバッテリーをはずす
	オートバイ (50cc超)	不可	販売店や購入店に相談
	オーブントースター	小型	袋に入らない場合は「粗大ごみ」へ

	品目	区分	出し方
お	オーブンレンジ	不燃	袋に入らない場合は「粗大ごみ」へ
	お菓子の缶	不燃	
	お菓子の紙箱・紙袋	雑がみ	
	お菓子の袋 (プラスチック製)	プラ	洗っても汚れが残るものは「燃えるごみ」へ
	置時計 (デジタル)	小型	
	おけ (木製)	可燃	袋に入らない場合は「粗大ごみ」へ
	おけ (プラスチック製)	可燃	袋に入らない場合は「粗大ごみ」へ
	おしゃぶり	可燃	
	お玉 (木製・プラスチック製)	可燃	
	お玉 (金属製)	不燃	
	落ち葉	可燃	
	お手拭・おしぼり	可燃	
	お手拭・おしぼりの包装フィルム	プラ	洗っても汚れが残るものは「燃えるごみ」へ
	おにぎりの外装フィルム	プラ	洗っても汚れが残るものは「燃えるごみ」へ
	おむつ	可燃	汚物を取り除いて
	おもちゃ類 (紙・木・プラスチック類)	可燃	
	おもちゃ類 (金属製)	不燃	
	おもちゃ類 (電動)	小型	
	折り紙	雑がみ	金・銀は「燃えるごみ」へ
	オルガン	持込	
オルゴール	不燃		
か	温水器 (大型)	不可	設置業者に相談
	温水便座 (便器から取り外せるもの)	小型	袋に入らない場合は「粗大ごみ」へ
	温水便座 (便器と一体のもの)	不可	設置業者に相談
	温度計	不燃	水銀使用のものは「有害ごみ」へ
	カーオーディオ	小型	
	ガーゼ	可燃	
	カーテン	可燃	
	カーテンレール	粗大	1m以内に折り曲げる
	カーナビ	小型	
	カーペット	粗大	1m以内にたたんでしぼる
	カーボン紙	可燃	
	カーラー	可燃	
	貝がら	可燃	
	介護用ベッド (電動)	不可	軽いものならモーターをはずし「持込」
	懐中電灯	小型	電池を抜いて
	買い物かご	可燃	
	カイロ (使い捨て)	可燃	
	化学薬品	不可	販売店や購入店に相談
	鏡	有害	安全措置をして

■可燃：燃えるごみ

■不燃：燃えないごみ

■スプレー缶：スプレー缶・カセットボンベ

■有害：有害ごみ

■プラ：プラスチック製容器包装

■ペット：飲料用ペットボトル

■飲料缶：飲料缶

■びん：飲食用びん

■雑がみ：雑がみ

■小型：小型家電

	品目	区分	出し方
か	家具	粗大	
	学習机	粗大	
	拡声器	小型	
	掛け軸	可燃	袋に入らない場合は「粗大ごみ」へ
	傘	不燃	
	傘たて	不燃	袋に入らない場合は「粗大ごみ」へ
	加湿器	小型	
	ガスコンロ	粗大	電池を抜いて
	ガスボンベ	不可	販売店や購入店に相談
	ガスレンジ	粗大	電池を抜いて
	カセットコンロ	不燃	
	カセットテープ	可燃	
	カセットデッキ	小型	
	カセットボンベ	スプレー缶	中身を使い切り必ず穴をあける
	ガソリン	不可	販売店や購入店に相談
	ガソリン携帯缶	不燃	中身を抜いて
	カタログ	雑誌	ひもでしばる なるべく再生資源回収へ
	カッターシャツ	古着	きれいに洗って なるべく再生資源回収へ
	カッターナイフ	不燃	安全措置をして
	カッターナイフの刃	不燃	安全措置をして
	カップ麺容器（紙製）	可燃	
	カップ麺容器（紙製以外）	プラ	洗っても汚れが残るものは「燃えるごみ」へ
	蚊取りマット	可燃	
	かなづち	不燃	
	金たわし	不燃	
	かばん	可燃	
	がびょう	不燃	安全措置をして
	花びん	不燃	
	壁紙	可燃	
	紙おむつ	可燃	汚物を取り除いて
	紙コップ	可燃	
	紙皿	可燃	
	かみそり	不燃	安全措置をして
	かみそり（電気）	小型	
	紙パック（裏がアルミ箔のものを除く）	紙パック	切り開いて
	紙袋	雑がみ	紙以外の持ち手ははずす
	紙やすり	可燃	
	紙容器	可燃	
	ガムテープ	可燃	
	カメラ（フィルム式）	小型	

	品目	区分	出し方	
か	カラオケ装置	粗大		
	からしのチューブ	可燃		
	ガラスケース	持込		
	ガラス食器類	不燃	安全措置をして	
	ガラス破片	不燃	安全措置をして	
	がれき類	不可	建築業者等に相談	
	カレンダー	雑がみ	金属の部分を取り除いて	
	革製品（靴・衣類・手袋・バッグ等）	可燃		
	瓦	不可	販売店や購入店に相談	
	換気扇	不燃		
	乾燥剤	可燃		
	缶詰の缶	不燃		
	乾電池	有害		
	感熱紙	可燃		
	き	キーボード（楽器）	小型	袋に入らない場合は「粗大ごみ」へ
		キーボード（パソコン用）	不燃	
		キーホルダー	不燃	
機械油		不可	販売店や購入店に相談	
木ぎれ		粗大	長さ1m以内で直径10cm以内	
木くず		可燃		
ギター		粗大		
キックボード		粗大		
きね		粗大		
木箱		可燃		
着物		可燃		
脚立		粗大		
キャットタワー		粗大		
キャップ・ふた（金属製）		不燃		
キャップ・ふた（プラスチック製）		プラ	洗っても汚れが残るものは「燃えるごみ」へ	
キャリーバッグ		粗大		
給湯器		粗大		
きゅうす		不燃		
牛乳パック（裏がアルミ箔のものを除く）		紙パック	切り開いて 樹脂の注ぎ口は切り取って「燃えるごみ」へ	
教科書		雑誌	ひもでしばる なるべく再生資源回収へ	
鏡台・ドレッサー		粗大	鏡が割れないよう補強する	
きり		不燃	安全措置をして	
金庫（耐火）		不可	販売店や購入店に相談	
金属が含まれるもの		不燃		
霧吹き		可燃		
銀紙		可燃		

■新聞：新聞
■古着：古着類

■雑誌：雑誌
■粗大：粗大ごみ

■ダン：ダンボール
■持込：収集しないが持ち込み処分できるごみ

■紙パック：紙パック
■不可：町で処分できないごみ

	品目	区分	出し方	
き	金管楽器	不燃		
	金魚鉢	不燃		
	金庫（大型）	不可	販売店や購入店に相談	
	金庫（手さげ）	不燃		
く	空気入れ	不燃		
	空気洗浄機	小型	袋に入らない場合は「粗大ごみ」へ	
	クーラーボックス	粗大		
	釘	不燃	安全措置をして	
	草刈り鎌	不燃	安全措置をして	
	草刈り機	持込	燃料・オイルを抜きバッテリーをはずす	
	草花	可燃		
	鎖	不燃		
	串（金属製）	不燃	安全措置をして	
	串（金属製以外）	可燃		
	葉のびん（農薬・劇薬除く）	びん	水洗いをして	
	口紅	可燃		
	口紅の容器	可燃		
	靴	可燃		
	靴下	古着	きれいに洗って なるべく再生資源回収へ	
	クッション	可燃		
	靴べら	可燃		
	クリアファイル	可燃		
	クリップ	不燃	安全措置をして	
	車いす	粗大		
	車いす（電動）	持込	バッテリーをはずして	
	車のカバー	可燃		
	クレパス・クレヨン	可燃		
	グロー球（点灯管）	不燃	安全措置をして	
	グローブ（ゴム・毛糸）	可燃		
	くわ	粗大		
	軍手	可燃		
	け	蛍光灯	有害	安全措置をして
		計算機（電卓）	小型	
		携帯電話・スマホ	小型	データの消去を行うこと
		毛糸	可燃	
		計量はかり（電子）	小型	
計量はかり（電子以外）		不燃		
劇薬・農薬		不可	販売店や購入店に相談	
消しゴム		可燃		
化粧品のチューブ		可燃		

	品目	区分	出し方
け	化粧品のびん	不燃	
	下駄（木製）	可燃	
	下駄（木製以外）	不燃	
	下駄箱	粗大	
	ケチャップの容器（プラスチック製）	可燃	
	血圧計（電子）	小型	
	弦楽器	粗大	
	剣山（けんざん）	不燃	安全措置をして
	建築廃材	不可	建築業者等に相談
	顕微鏡	不燃	
こ	碁石	不燃	
	広告チラシ	新聞	ひもでしぼる なるべく再生資源回収へ
	香水のびん	不燃	
	ゴーグル	可燃	
	コート	古着	きれいに洗って なるべく再生資源回収へ
	コード類（小型家電付属品）	小型	
	コーヒーのびん	びん	水洗いをして
	コーヒーのびんのふた	可燃	
	コーヒーメーカー	小型	
	こけし	可燃	
	ござ	粗大	1m以内にたたんでしぼる
	こたつ（ホームこたつ）	粗大	
	コップ（紙・プラスチック製）	可燃	
	コップ（陶器製）	不燃	
	碁盤	粗大	
	コピー機	粗大	家庭用以外は「不可」
	コピー用紙	雑がみ	
	ごみ箱	可燃	袋に入らない場合は「粗大ごみ」へ
	ゴム手袋	可燃	
	ゴムホース	可燃	金属製のホースリールは取り外す袋に入らない場合は「粗大ごみ」へ
	ゴムボート	粗大	
	米びつ	不燃	袋に入らない場合は「粗大ごみ」へ
	米袋	可燃	
	コルク	可燃	
	ゴルフクラブ	粗大	クラブ1本ずつに「粗大ごみ処理券」が必要
	ゴルフバッグ	粗大	
ゴルフボール	可燃		
ゴルフマット	可燃		
コンクリート破片・ブロック	不可	建築業者等に相談	
コンテナ	粗大		

■可燃：燃えるごみ
 ■プラ：プラスチック製容器包装
 ■雑がみ：雑がみ

■不燃：燃えないごみ
 ■ペット：飲料用ペットボトル
 ■小型：小型家電

■スプレー缶：スプレー缶・カセットボンベ
 ■飲料缶：飲料缶

■有害：有害ごみ
 ■びん：飲食用びん

	品目	区分	出し方	
こ	コンパネ	粗大	1 m以内に切る	
	コンプレッサー	不可	販売店や購入店に相談	
さ	サーフボード	不可	ウインドサーフボードも不可	
	座いす	粗大		
	裁断した紙	可燃		
	サイドボード	粗大		
	サインペン	可燃		
	酒びん	びん	水洗いをして 一升瓶・ビール瓶はなるべく販売店等の回収へ	
	作業着	古着	きれいに洗って なるべく再生資源回収へ	
	雑誌類	雑誌	ひもでしぼる なるべく再生資源回収へ	
	殺虫剤スプレー缶	スプレー缶	中身を使い切り必ず穴をあける	
	殺虫剤 (中身)	不可	販売店や購入店に相談	
	座布団	可燃		
	ざる類 (金属製)	不燃		
	ざる類 (竹・プラスチック製)	可燃		
	三角コーナー	可燃		
	三脚	不燃	袋に入らない場合は「粗大ごみ」へ	
	サングラス	不燃		
	サンダー (電気式ヤスリ機)	小型		
	サンダル	可燃		
	サンドバッグ	不可	販売店や購入店に相談	
	三輪車	粗大		
	し	CSアンテナ	小型	
		シーツ	可燃	
		ジーンズ	古着	きれいに洗って なるべく再生資源回収へ
色紙		雑がみ		
磁気マットレス		粗大		
磁石		不燃		
辞書・辞典		雑誌	ひもでしぼる なるべく再生資源回収へ	
システムキッチン		不可	設置業者に相談	
下着類		可燃		
下敷き		可燃		
七輪		不燃		
室外機		不可	家電リサイクル (P16参照)	
シップ葉		可燃		
CD・CDケース		可燃		
自転車		粗大		
自動車		不可	販売店や購入店に相談	
自動車部品		不可	販売店や購入店に相談	
芝刈り機 (家庭用)		持込	燃料・オイルを抜きバッテリーをはずす	

	品目	区分	出し方
し	ジャージ	古着	きれいに洗って なるべく再生資源回収へ
	シャープペンシル (金属製)	不燃	
	シャープペンシル (プラスチック製)	可燃	
	蛇口	不燃	
	写真紙	可燃	
	三味線	粗大	
	ジャムのびん	びん	水洗いをしして
	ジャムのびんのふた (金属製)	不燃	
	しゃもじ	可燃	
	シャンデリア	粗大	
	ジャンパー	古着	きれいに洗って なるべく再生資源回収へ
	シャンプーの詰替用袋 (プラスチック製)	プラ	洗っても汚れが残るものは「燃えるごみ」へ
	シャンプーのポンプ (金属使用)	不燃	
	シャンプーのポンプ (プラ製)	可燃	汚れが残るので「燃えるごみ」へ
	シャンプーの容器	プラ	洗っても汚れが残るものは「燃えるごみ」へ
	ジューサー (ミキサー)	小型	
	ジュース缶	飲料缶	水洗いをして
	ジュースびん	びん	水洗いをして
	じゅうたん	粗大	1 m以内にたたんでしぼる
	充電器	小型	
	充電電池	不可	電気店等の回収BOXへ
	柔道着	可燃	
	収納ケース (金属製)	不燃	袋に入らない場合は「粗大ごみ」へ
収納ケース (プラスチック製)	可燃	袋に入らない場合は「粗大ごみ」へ	
朱肉	可燃		
ジュラルミンケース	不燃	袋に入らない場合は「粗大ごみ」へ	
瞬間湯沸かし器 (台所用)	粗大		
消火器	不可	販売店や購入店に相談	
定規 (木・プラスチック製)	可燃		
定規 (金属製)	不燃		
将棋盤	粗大		
障子	粗大	1 m以内に切る	
消臭剤	可燃		
消臭スプレー缶	スプレー缶	中身を使い切り必ず穴をあける	
浄水器 (据え置き型)	小型		
浄水器 (取り付けタイプ)	不燃		
浄水器カートリッジ	不燃		
照明器具	小型	袋に入らない場合は「粗大ごみ」へ	
醤油の容器 (びん)	びん	水洗いをして	
醤油の容器 (プラスチック製)	可燃		

■新聞：新聞
■古着：古着類

■雑誌：雑誌
■粗大：粗大ごみ

■ダン：ダンボール
■持込：収集しないが持ち込み処分できるごみ

■紙パック：紙パック
■不可：町で処分できないごみ

	品目	区分	出し方	
し	じょうろ（金属製）	不燃		
	じょうろ（プラスチック製）	可燃		
	食品外装（プラスチック製）	プラ	洗っても汚れが残るものは「燃えるごみ」へ	
	食品チューブ（わさび・からしなど）	可燃		
	食品トレイ	プラ	洗っても汚れが残るものは「燃えるごみ」へ	
	食用油	可燃	（P3参照）液体のものは窓口回収もしくは紙等に吸わせるか固める	
	除湿器	小型		
	除湿剤	可燃	水を抜いて	
	食器（紙・木・プラスチック製）	可燃		
	食器（ガラス・陶器・金属）	不燃		
	食器乾燥機	小型	袋に入らない場合は「粗大ごみ」へ	
	食器洗浄機	小型	袋に入らない場合は「粗大ごみ」へ	
	食器棚	粗大		
	人工芝	可燃	袋に入らない場合は「粗大ごみ」へ	
	シンナー	不可	販売店や購入店に相談	
	新聞紙	新聞	ひもでしばる なるべく再生資源回収へ	
	す	水槽	不燃	袋に入らない場合は「粗大ごみ」へ
		水中眼鏡	可燃	
		炊飯器	小型	袋に入らない場合は「粗大ごみ」へ
		炊飯ジャー	小型	袋に入らない場合は「粗大ごみ」へ
スーツ		古着	きれいに洗って なるべく再生資源回収へ	
スーツケース		粗大		
スカート		古着	きれいに洗って なるべく再生資源回収へ	
スカーフ		可燃		
姿見		有害	安全措置をして	
スキー板・ストック・キャリア		粗大		
スキーウェア		可燃		
スキー靴・スケート靴		不燃		
スケートボード		粗大	袋に入る場合は「燃えないごみ」へ	
スコップ		不燃	大きなものは「粗大ごみ」へ	
すだれ		粗大	1m以内に切って丸められたんでしぼる	
スタンプ台		不燃		
ステレオセット		小型	袋に入らない場合は「粗大ごみ」へ	
ストーブ		粗大	燃料・電池を抜く	
ストッキング		可燃		
ストップウォッチ		不燃		
ストロー		可燃		
砂		不可	販売店や購入店に相談	
スパナ		不燃		
スピーカー		小型	袋に入らない場合は「粗大ごみ」へ	

	品目	区分	出し方	
す	スプーン（木・プラスチック製）	可燃		
	スプーン（金属製）	不燃		
	スプレー缶	スプレー缶	中身を使い切り必ず穴をあける	
	すべり台（家庭・子供用）	粗大		
	炭	可燃		
	スライサー	不燃	安全措置をして	
	スリッパ	可燃		
	せ	製氷機	不可	販売店や購入店に相談
		制服	古着	きれいに洗って なるべく再生資源回収へ
		精米機	粗大	
整理棚（スチール・木製）		粗大		
清涼飲料水アルミパック		可燃		
清涼飲料水缶		飲料缶	水洗いをして	
清涼飲料水びん		びん	水洗いをして	
生理用品		可燃		
セーター		古着	きれいに洗って なるべく再生資源回収へ	
石油		不可	販売店や購入店に相談	
石油ストーブ		粗大	燃料・電池を抜く	
石油ポンプ（手動）		可燃		
石油ポンプ（電動）		不燃	電池を抜いて	
石灰		可燃		
石けん		可燃		
石鹸の紙箱		雑がみ		
石鹸の個袋（紙・プラスチック製）		可燃		
石膏ボード		不可	販売店や購入店に相談	
接着剤		可燃		
せともの		不燃		
セロハンテープ		可燃		
洗顔料のチューブ		可燃		
洗剤の詰替用袋		プラ	洗っても汚れが残るものは「燃えるごみ」へ	
洗剤容器（紙）		可燃		
洗剤容器（プラスチック製）		プラ	洗っても汚れが残るものは「燃えるごみ」へ	
洗濯機		不可	家電リサイクル（P16参照）	
洗濯バサミ		可燃	金属使用のものは「燃えないごみ」へ	
剪定枝・くず		可燃	長さ1m以内で直径10cm以内 ひもでしぼる	
剪定バサミ		不燃	安全措置をして	
扇風機		小型	袋に入らない場合は「粗大ごみ」へ	
洗面器（金属製）	不燃			
洗面器（プラスチック製）	可燃			
洗面台	不可	販売店や購入店に相談		

■可燃：燃えるごみ

■不燃：燃えないごみ

■スプレー缶：スプレー缶・カセットボンベ

■有害：有害ごみ

■プラ：プラスチック製容器包装

■ペット：飲料用ペットボトル

■飲料缶：飲料缶

■びん：飲食用びん

■雑がみ：雑がみ

■小型：小型家電

	品目	区分	出し方
そ	造花	可燃	
	双眼鏡	不燃	
	ぞうきん	可燃	
	惣菜の容器	プラ	洗っても汚れが残るものは「燃えるごみ」へ
	掃除機	小型	袋に入らない場合は「粗大ごみ」へ
	草履	可燃	
	ソースの容器（びん）	びん	きれいに洗って
	ソースの容器（プラスチック製）	可燃	
	ソーラーパネル	不可	販売店や購入店に相談
	ソファ	粗大	
	そり（玩具）	粗大	
	た	体温計（水銀）	有害
体温計（電子）		小型	
耐火金庫		不可	販売店や購入店に相談
体重計（電子）		小型	
体重計（電子以外）		不燃	
体脂肪計		小型	
台紙		雑がみ	
タイツ		古着	きれいに洗って なるべく再生資源回収へ
耐熱ガラス		不燃	
タイヤ・タイヤホイール		不可	販売店や修理工場などに相談
タイヤ・タイヤホイール（自転車用）		不燃	袋に入らない場合は「粗大ごみ」へ
タイヤチェーン（ゴム製）		可燃	
タイヤチェーン（鉄製）		粗大	
太陽熱温水器		不可	設置業者に相談
タイル		不可	販売店や購入店に相談
ダイレクトメール		雑がみ	
ダウンジャケット		古着	きれいに洗って なるべく再生資源回収へ
タオル		可燃	
高枝ばさみ		粗大	安全措置をして
打楽器		粗大	
畳（芯材がワラ）		持込	6畳分まで 半分（1m以内）に切る
畳（芯材がワラ以外）		不可	販売店や購入店に相談
卓球ラケット（木製）		可燃	
脱臭剤		可燃	
タッパー		可燃	
たばこの紙箱		雑がみ	銀紙部分を取って
卵のパック（紙製）		可燃	
卵のパック（プラスチック製）		プラ	洗っても汚れが残るものは「燃えるごみ」へ
たらい		粗大	

	品目	区分	出し方	
た	たわし	可燃	金たわしは「燃えないごみ」へ	
	単車（50cc以下）	持込	燃料・オイルを抜きバッテリーをはずす	
	単車（50cc超）	不可	販売店や購入店に相談	
	たんす	粗大		
	断熱材	不可	販売店や購入店に相談	
	ダンベル	粗大		
	ダンボール	ダン	金具をとってひもでしばる なるべく再生資源回収へ	
	ち	チェーンソー	不燃	安全措置をして 袋に入らない場合は「粗大ごみ」へ
		チャイルドシート	粗大	
		着火ライター	不燃	
注射器		不可	医療系廃棄物 かかりつけの医療機関に相談	
チューブ（自転車用）		可燃		
ちょうちん		可燃		
チョーク		可燃		
調味料のチューブ		可燃		
調味料のびん		びん	水洗いをして	
チラシ・広告チラシ		新聞	ひもでしばる なるべく再生資源回収へ	
つ	ちりとり（金属製）	不燃		
	ちりとり（プラスチック製）	可燃		
	使い捨てカイロ	可燃		
	使い捨てカメラ	不燃		
	使い捨てライター	不燃	使い切る	
	机（スチール・木製）	粗大		
	つくだ煮のびん	びん	きれいに洗って	
	漬け物石	不可	販売店や購入店に相談	
	漬け物たる	粗大		
	積み木	可燃		
釣り竿	粗大	1m以内に切る		
て	Tシャツ	古着	きれいに洗って なるべく再生資源回収へ	
	ティッシュの箱	雑がみ	ビニール部分を取って	
	ティッシュペーパー	可燃		
	DVD	可燃		
	DVDプレーヤー	小型	袋に入らない場合は「粗大ごみ」へ	
	テーブル（スチール・木製）	粗大		
	テーブルクロス	可燃		
	手鏡	有害	安全措置をして	
	デジタルカメラ	小型		
	デスクマット	可燃		
手帳	可燃			
鉄アレイ	粗大			

■新聞：新聞

■雑誌：雑誌

■ダン：ダンボール

■紙パック：紙パック

■古着：古着類

■粗大：粗大ごみ

■持込：収集しないが持ち込み処分できるごみ

■不可：町で処分できないごみ

	品目	区分	出し方
て	テニスラケット（木製以外）	不燃	
	手袋（ゴム・毛糸）	可燃	
	テレビ	不可	家電リサイクル（P16参照）
	テレビゲーム機	小型	
	テレビゲームソフト	小型	
	テレビ台	粗大	
	テレホンカード	可燃	
	電気あんか	小型	
	電気温水器	不可	設置業者に相談
	電気カーペット	小型	袋に入らない場合は1m以内にたたんでしぼって「粗大ごみ」へ
	電気かみそり	小型	
	電気ケトル	小型	
	電気コード	小型	
	電気スタンド	小型	
	電気ストーブ	小型	袋に入らない場合は「粗大ごみ」へ
	電気ドリル	小型	
	電気のこぎり	小型	安全措置をして
	電気ポット	小型	
	電気毛布	小型	
	電球（蛍光灯を除く）	不燃	安全措置をして
	電子オルガン	持込	
	電子血圧計	小型	
	電子書籍端末	小型	
	電子辞書	小型	
	電子体温計	小型	
	電子ピアノ	粗大	
	電子レンジ	小型	袋に入らない場合は「粗大ごみ」へ
	天体望遠鏡	粗大	
	電卓（計算機）	小型	
	電池	有害	充電式は「不可」。電気店等の回収BOXへ
	テント（家庭キャンプ用）	粗大	
	電動アシスト自転車	粗大	バッテリーをはずして
	電動カート	不可	販売店や購入店に相談
	点灯管	不燃	安全措置をして
	電動式玩具	小型	
	電動式吸入器	小型	
	電動歯ブラシ	小型	
	天ぷら油	可燃	（P3参照）液体のものは窓口回収もしくは紙等に吸わせるか固める
	電話機	小型	充電式の電池は電気店等の回収BOXへ
	電話帳	雑誌	ひもでしぼる なるべく再生資源回収へ

	品目	区分	出し方	
と	ドアノブ	不燃		
	砥石	不可	販売店や購入店に相談	
	トイレシート（ペット用）	可燃	汚物を取り除いて	
	トイレトペーパーの芯	雑がみ		
	陶磁器類	不燃		
	豆腐の容器（プラスチック製）	プラ	洗っても汚れが残るものは「燃えるごみ」へ	
	灯油	不可	販売店や購入店に相談	
	トースター	小型		
	特殊加工された紙（防水等）	可燃		
	時計（電子）	小型		
	時計（電子以外）	不燃		
	土砂	不可	販売店や購入店に相談	
	戸棚	粗大		
	トタン	粗大	1m以内にたたんでしぼる6枚以内	
	ドライバー（工具）	不燃		
	ドライブレコーダー	小型		
	ドライヤー	小型		
	ドラム缶	不可	販売店や購入店に相談	
	トランシーバー	小型		
	塗料	不可	販売店や購入店に相談	
	塗料缶	不燃	使い切る	
	塗料スプレー缶	スプレー缶	中身を使い切り必ず穴をあける	
	ドリンク剤のびん	びん	水洗いをして	
	トレーナー	古着	きれいに洗って なるべく再生資源回収へ	
	ドレッサー（鏡台）	粗大	鏡が割れないように補強する	
	ドレッシングのびん	不燃		
	トロフィー	不燃		
	な	ナイフ	不燃	安全措置をして
		苗木ポット	可燃	家庭用のみ
		苗箱	不可	販売店や購入店に相談
		長靴	可燃	
		流し台（簡易なもの）	粗大	
		なた	不燃	安全措置をして
納豆の容器		可燃		
生ごみ		可燃	十分に水切りをして	
生ごみ処理機		持込		
波板（プラスチック製）		可燃	1m以内に切る 袋に入らない場合は「粗大ごみ」へ	
波板（プラスチック製以外）		粗大	1m以内にたたんでしぼる6枚以内	
縄		可燃		
に	ニカド電池	不可	電気店等の回収BOXへ	

■可燃：燃えるごみ

■不燃：燃えないごみ

■スプレー缶：スプレー缶・カセットボンベ

■有害：有害ごみ

■プラ：プラスチック製容器包装

■ペット：飲料用ペットボトル

■飲料缶：飲料缶

■びん：飲食用びん

■雑がみ：雑がみ

■小型：小型家電

	品目	区分	出し方	
に	人形	可燃		
	人形ケース	不燃	袋に入らない場合は「粗大ごみ」へ	
ぬ	ぬいぐるみ	可燃		
	布くず	可燃		
	ネガフィルム	可燃		
	ネクタイ	古着	きれいに洗って なるべく再生資源回収へ	
	猫トイレ用砂(木くずや紙製等)	可燃		
	猫トイレ用砂(自然の砂)	不可	販売店や購入店に相談	
	ネックレス	不燃		
	寝袋	可燃		
	粘土(紙・油)	可燃		
	の	ノーカーボン紙	可燃	
農機具		不可	販売店や購入店に相談	
農業用マルチシート		不可	販売店や購入店に相談	
農薬・劇薬		不可	販売店や購入店に相談	
農薬・劇薬のびん		不可	販売店や購入店に相談	
ノート		雑誌	ひもでしばる なるべく再生資源回収へ	
ノートパソコン		不可	家庭系パソコン(P17参照)	
のこぎり		不燃	安全措置をして	
海苔の缶		不燃		
海苔のびん		びん	水洗いをして	
は		ハードディスク	小型	
		バーベキューコンロ	粗大	
		バーベル	持込	
	ハーモニカ	不燃		
	灰	可燃		
	バイオリン	粗大		
	バイク(50cc以下)	持込	燃料・オイルを抜きバッテリーをはずす	
	バイク(50cc超)	不可	販売店や購入店に相談	
	灰皿	不燃		
	パイプ椅子	粗大		
	パイプベッド	粗大		
	バインダー	不燃		
	はがき	雑がみ		
	バケツ(金属製)	不燃		
	バケツ(プラスチック製)	可燃		
	羽子板	可燃		
	はさみ	不燃	安全措置をして	
	はし(木・プラスチック製)	可燃		
	はし(金属製)	不燃		

	品目	区分	出し方	
は	はしご	粗大		
	バスマット	可燃		
	パソコン(ディスプレイ含む)	不可	家庭系パソコン(P17参照)	
	発煙筒	可燃		
	バッテリー	不可	販売店や修理工場などに相談	
	発電機	不可	販売店や購入店に相談	
	バット	不燃	木製は「燃えるごみ」へ	
	発泡スチロール	プラ	汚れているものは「燃えるごみ」へ	
	発泡スチロール製食品トレイ	プラ	洗っても汚れが残るものは「燃えるごみ」へ	
	花火(家庭用)	可燃	水に十分浸してから	
	パネルヒーター	小型	袋に入らない場合は「粗大ごみ」へ	
	歯ブラシ	可燃		
	歯磨き粉チューブ	可燃		
	パラボラアンテナ	小型		
	針	不燃	安全措置をして	
	針金	不燃	束ねて	
	バリカン(電動)	小型	手動式は「燃えないごみ」へ	
	パレット(荷台)	不可	販売店や購入店に相談	
	ハロゲンヒーター	小型	袋に入らない場合は「粗大ごみ」へ	
	ハンガー(木・金属製)	不燃		
	ハンガー(プラスチック製)	可燃		
	ハンガーラック	不燃	袋に入らない場合は「粗大ごみ」へ	
	ハンカチ	可燃		
	半紙	可燃		
	はんだごて	不燃		
	パンの袋	プラ	洗っても汚れが残るものは「燃えるごみ」へ	
	パンフレット	雑がみ		
	ハンマー	不燃		
	ひ	ピアニカ	不燃	
		ピアノ	不可	販売店や購入店に相談
		BSアンテナ	小型	
		BSチューナー	小型	
		ビー玉	不燃	
ビーチサンダル		可燃		
ビーチパラソル		粗大		
ピーラー		不燃	安全措置をして	
ビール缶		飲料缶	水洗いをして	
ビールびん		びん	水洗いをして 販売店等の回収も利用	
美顔器		小型		
ひげそり		不燃	安全措置をして	

■新聞：新聞

■雑誌：雑誌

■ダン：ダンボール

■紙パック：紙パック

■古着：古着類

■粗大：粗大ごみ

■持込：収集しないが持ち込み処分できるごみ

■不可：町で処分できないごみ

	品目	区分	出し方
ひ	ひげそり（電動）	小型	
	ビデオカメラ	小型	
	ビデオテープ（ケース含む）	可燃	
	ビデオデッキ	小型	袋に入らない場合は「粗大ごみ」へ
	ひな壇	粗大	
	ひな人形	可燃	
	ビニールシート	可燃	
	ビニールプール	可燃	
	ビニール袋	可燃	
	ビニールふろしき	可燃	
	ビニールホース	可燃	袋に入らない場合は「粗大ごみ」へ
	火鉢	持込	
	ふ	ファックス	小型
ファンシーケース		粗大	
ファンヒーター		小型	燃料・電池を抜く。袋に入らない場合は「粗大ごみ」へ
フィルム（カメラ）		可燃	
ブースターケーブル		不燃	
封筒類		雑がみ	
フードプロセッサー		小型	
ふきん		可燃	
ふすま		粗大	
ふた・キャップ（プラスチック製）		プラ	洗っても汚れが残るものは「燃えないごみ」へ
ふた・キャップ（金属製）		不燃	
仏壇		粗大	
筆		可燃	
布団		可燃	ひもでしぼる
布団カバー		可燃	
布団乾燥機		小型	
布団ばさみ		可燃	金属使用のものは「燃えないごみ」へ
フライパン		不燃	
ブラインド		粗大	
ぶらさがり健康器		粗大	
プラモデル		可燃	
ぶらんこ（幼児用）		粗大	
プランター		粗大	土はきれいにとる
プリンター		小型	袋に入らない場合は「粗大ごみ」へ
ブルーシート		可燃	
ブルーレイプレーヤー		小型	袋に入らない場合は「粗大ごみ」へ
古着（皮）		可燃	
古着類		古着	きれいに洗って なるべく再生資源回収へ

	品目	区分	出し方
ふ	風呂釜	不可	設置業者に相談
	プロジェクター	小型	
	ふろしき	可燃	
	ブロック（コンクリート）	不可	販売店や購入店に相談
	フロッピーディスク	可燃	
	風呂のいす（木製）	可燃	
	風呂のいす（プラスチック製）	可燃	
	風呂のふた	粗大	
	プロパンガスボンベ	不可	販売店や購入店に相談
	風呂マット	可燃	
	文鎮	不燃	
	文房具	可燃	
	噴霧器	不燃	袋に入らない場合は「粗大ごみ」へ
へ	ヘアアイロン（コテ）	小型	
	ヘアブラシ	可燃	
	ヘアスプレー缶	スプレー缶	中身を使い切り必ず穴をあける
	ベッド	粗大	
	ペット（犬・猫の死骸）	持込	箱や袋に入れて役場へ持込（P17参照）
	ペットのトイレ用砂（木くずや紙製）	可燃	
	ペットのトイレ用砂（自然の砂）	不可	販売店や購入店に相談
	ペットフードの缶詰	不燃	
	ペットボトル（飲料用）	ペット	水洗いしてキャップ・ラベルは「プラスチック製容器包装」へ
	ペットボトル（飲料用以外）	可燃	
	ヘッドホン	小型	
	ペット用衣類	可燃	
	ベニヤ板	粗大	1 m以内に切る
	ベビーカー	粗大	
	ベビーチェア	不燃	袋に入らない場合は「粗大ごみ」へ
	ベビーバス（プラスチック製）	可燃	袋に入らない場合は「粗大ごみ」へ
	ベビーベッド	粗大	
	ベルト	可燃	金属部分は「燃えないごみ」へ
	ベルトのバックル	不燃	
	ヘルメット	不燃	
	ペン・ボールペン	可燃	
	ペンキ	不可	販売店や購入店に相談
	便器（簡易・ポータブルでない）	不可	設置業者に相談
便器（簡易式・ポータブル）	粗大	汚物を取り除いて	
便座	不燃	袋に入らない場合は「粗大ごみ」へ 便器と一体式は「不可」	
ペンチ	不燃		
弁当箱（金属製）	不燃		

■可燃：燃えるごみ

■不燃：燃えないごみ

■スプレー缶：スプレー缶・カセットボンベ

■有害：有害ごみ

■プラ：プラスチック製容器包装

■ペット：飲料用ペットボトル

■飲料缶：飲料缶

■びん：飲食用びん

■雑がみ：雑がみ

■小型：小型家電

	品目	区分	出し方
へ	弁当箱（金属製以外）	可燃	
	弁当容器（コンビニなど）	プラ	洗っても汚れが残るものは「燃えるごみ」へ
ほ	ホイール（車等）	不可	販売店や修理工場などに相談
	ホイールキャップ・カバー	粗大	
	ボイスレコーダー	小型	電池を抜いて
	ボイラー	不可	設置業者に相談
	望遠鏡	不燃	袋に入らない場合は「粗大ごみ」へ
	ほうき（竹・木・プラスチック製）	可燃	袋に入らない場合は「粗大ごみ」へ
	芳香剤	可燃	
	芳香剤の容器	可燃	
	帽子	可燃	
	包装紙	雑がみ	
	包装フィルム	プラ	洗っても汚れが残るものは「燃えるごみ」へ
	防虫剤	可燃	
	包丁	不燃	安全措置をして
	ボウリングの球	不可	販売店や購入店に相談
	ボウル（台所用）	不燃	プラスチック製は「燃えるごみ」へ
	ホース（ビニール・ゴム製）	可燃	袋に入らない場合は「粗大ごみ」へ
	ホースリール（プラスチック製）	可燃	
	ポータブル音楽プレーヤー	小型	
	ホームベーカリー	小型	袋に入らない場合は「粗大ごみ」へ
	ボール（スポーツ用）	可燃	
	ボールペン	可燃	
	歩行器	粗大	
	ポスター	雑がみ	
	ボストンバッグ	可燃	
	ボタン電池	有害	
	補聴器	小型	
	ホッチキス	不燃	
	ホットカーペット	小型	袋に入らない場合は1m以内にたたんでしぼって「粗大ごみ」へ
	ホットプレート	小型	袋に入らない場合は「粗大ごみ」へ
	哺乳びん（ガラス製）	不燃	
	哺乳びん（プラスチック製）	可燃	
	ポラロイドカメラ	小型	
ポリタンク	可燃	袋に入らない場合は「粗大ごみ」へ	
ポリバケツ	可燃	袋に入らない場合は「粗大ごみ」へ	
ポリ袋（スーパーの袋）	プラ	洗っても汚れが残るものは「燃えるごみ」へ	
ボルト	不燃		
保冷剤	可燃		
保冷バッグ	可燃		

	品目	区分	出し方	
ほ	ホワイトボード	粗大		
	盆（木・プラスチック製）	可燃		
	盆（金属製）	不燃		
	本（辞書などを含む）	雑誌	ひもでしぼる なるべく再生資源回収へ	
	本棚	粗大		
	ま	麻雀パイ	不燃	
		マイク	小型	
		マウス（パソコン用）	不燃	
		巻き尺	不燃	
		マグネット	不燃	
枕		可燃		
枕カバー		可燃		
マジック		可燃		
マッサージ機（電動）		小型	袋に入らない場合は「粗大ごみ」へ	
マッサージ器具（電動）		小型	袋に入らない場合は「粗大ごみ」へ	
マッサージチェア（いす型）		粗大		
マッチ		可燃		
マッチの箱		可燃		
マットレス		粗大		
窓ガラス（割れたもの）		不燃	安全措置をして	
まな板（プラスチック製）		可燃		
まな板（木製）		可燃		
マニキュアのびん	不燃			
マフラー（衣類）	古着	きれいに洗って なるべく再生資源回収へ		
マフラー（自動車・バイク部品）	不可	50cc以下のものは持ち込み可		
豆電球	不燃	安全措置をして		
マヨネーズ容器	可燃			
マルチシート（農業用）	不可	販売店や購入店に相談		
万年筆	可燃	金属製は「燃えないごみ」へ		
万歩計	不燃			
万力	持込			
み	ミシン（電動で家庭用）	小型	袋に入らない場合は「粗大ごみ」へ	
	ミシン（工業用）	不可	販売店や購入店に相談	
	水着	可燃		
	味噌の容器	プラ	洗っても汚れが残るものは「燃えるごみ」へ	
	密封びん	不燃		
	ミニカー	不燃		
	ミルク缶	不燃		
	む	麦わら帽子	可燃	
虫かご（プラスチック製）		可燃	金属製は「燃えないごみ」へ	

■新聞：新聞
■古着：古着類

■雑誌：雑誌
■粗大：粗大ごみ

■ダン：ダンボール
■持込：収集しないが持ち込み処分できるごみ

■紙パック：紙パック
■不可：町で処分できないごみ

	品目	区分	出し方	
む	蒸し器（金属製）	不燃		
	蒸し器（木製）	可燃		
	無線機	小型		
め	名刺	雑がみ		
	めがね	不燃		
	眼鏡ケース	可燃	金属使用のものは「燃えないごみ」へ	
	メガホン	可燃		
	目薬の容器	可燃		
	メジャー・スケール	不燃		
	メダル	不燃		
	も	毛布	可燃	ひもでしばる
モーター		不可	販売店や購入店に相談	
木材		持込	長さ1m以内で直径10cm以内	
餅つき機		小型	袋に入らない場合は「粗大ごみ」へ	
モップ（柄付き）		粗大		
物干し竿		粗大	1m以内に切る	
物干し台（コンクリート）		不可	販売店や購入店に相談	
物干し台（コンクリート以外）		粗大		
モバイルバッテリー		不可	電気店等の回収BOXへ	
や		やかん	不燃	
		焼き肉のたれの容器（びん）	不燃	
	焼き肉のたれの容器（プラスチック製）	可燃		
ゆ	油圧式ジャッキ	不可	販売店や購入店に相談	
	USBメモリ	小型		
	浴衣	可燃		
	湯たんぽ（金属製）	不燃		
	湯たんぽ（プラスチック製）	可燃		
	湯沸かし器（台所用）	粗大		
よ	浴槽	不可	設置業者に相談	
	よしず	粗大	丸めて1m以内に切ってしばる	
ら	ライター	不燃	使い切る	
	ラケット（木製以外）	不燃		
	ラジオ	小型	電池を抜いて	
	ラジカセ	小型	電池を抜いて	
	ラジコン	小型	電池を抜いて	
	ラップ	可燃		
	ラップの芯	雑がみ		
	ラップの箱	雑がみ	刃の部分は取り除いて	
	ラベル	プラ	洗っても汚れが残るものは「燃えるごみ」へ	
	ランタン	不燃		

	品目	区分	出し方
ら	ランチジャー	不燃	
	ランドセル	可燃	
	ランニングマシン（ルームランナー）	持込	小さいものは「粗大ごみ」へ
り	リアカー	持込	
	リール（釣り用）	不燃	
	リチウム電池	有害	充電式は「不可」。電気店等の回収BOXへ
	リモコン	小型	
	リュックサック	可燃	
	リンスの詰替用袋（プラスチック製）	プラ	洗っても汚れが残るものは「燃えるごみ」へ
	リンスのポンプ（金属使用）	不燃	
	リンスのポンプ（プラ製）	可燃	汚れが残るので「燃えるごみ」へ
	リンスの容器（プラスチック製）	プラ	洗っても汚れが残るものは「燃えるごみ」へ
	る	ルアー（釣り用）	不燃
ルームランナー（ランニングマシン）		持込	小さいものは「粗大ごみ」へ
れ	冷風機	小型	袋に入らない場合は「粗大ごみ」へ
	冷蔵庫	不可	家電リサイクル（P16参照）
	冷凍庫	不可	家電リサイクル（P16参照）
	冷凍食品の袋	プラ	洗っても汚れが残るものは「燃えるごみ」へ
	レインコート	可燃	
	レコーダー（DVD・ブルーレイ）	小型	袋に入らない場合は「粗大ごみ」へ
	レコード盤	可燃	
	レコードプレーヤー	小型	袋に入らない場合は「粗大ごみ」へ
	レシート	可燃	
	レジ袋	プラ	洗っても汚れが残るものは「燃えるごみ」へ
	レジャーシート	可燃	
	レトルト食品の袋	可燃	
	煉瓦	不可	販売店や購入店に相談
	レンジ（ガス）	粗大	電子レンジは袋に入れば「小型家電」
レンズ	不燃	安全措置をして	
ろ	ろうそく	可燃	
	ロープ	可燃	
	ローラースケート	不燃	
わ	ワープロ（デスクトップ・ラップトップ型）	小型	袋に入らない場合は「粗大ごみ」へ
	ワイシャツ	古着	きれいに洗ってなるべく再生資源回収へ
	ワイヤーロープ	不可	販売店や購入店に相談
	ワインセラー	不可	家電リサイクル（P16参照）
	ワインのびん	びん	水洗いをして
	ワゴン	粗大	業務用は「不可」
	わさびのチューブ	可燃	
	割れた飲料用のびん	不燃	安全措置をして

ご存じですか？「再生資源回収」

町では、ごみの減量化・資源の再利用を図るため、各家庭から出される資源ごみを自主的に回収する団体「再生資源回収団体」に対して助成金を交付しています。回収量に応じて助成金を交付していますので、ごみ減量の成果を地域の皆様に還元することができます。ぜひ再生資源回収にご協力ください。

対象となる品目

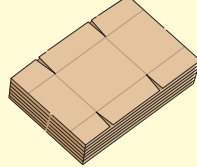
古新聞



雑誌



ダンボール



古布



牛乳パック



再生資源回収団体（平成30年2月現在）

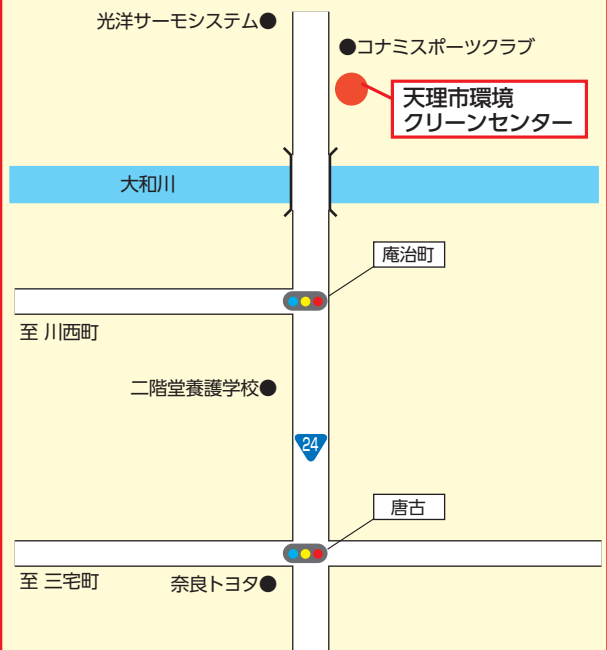
伴 堂：伴堂子供会	伴堂1丁目：伴堂一丁目婦人部、伴堂一丁目子供会
伴堂2丁目：伴堂2丁目婦人部	小 柳：小柳自治会
但 馬：但馬自治会	上 但 馬：上但馬老人クラブ
屏 風：屏風子ども会	東 屏 風：東屏風自治会
三 河：ボーイスカウト磯城第一団	石 見：石見婦人会、竹の子石見子ども会
幼 児 園：三宅幼児園保護者会	

三宅町指定ごみ袋等取扱店（平成30年2月現在）

伴 堂：中川化粧品店 ミニストップ京奈和三宅インター店 小倉商店
小 柳：ローソン三宅町小柳店
上 但 馬：植村商店 吉村タバコ店 ミートショップ山口 七三商店
屏 風：辰巳商店 ファミリーマート磯城三宅店 エムズドラッグ三宅店
石 見：上松米穀店 イワミ薬品
田原本町：セブン-イレブン田原本松本店 株式会社コメリ パワー田原本店 スーパーセンターオークワ田原本インター店

※環境衛生課では町指定ごみ袋、粗大ごみ処理券は販売しておりません。

天理市環境クリーンセンター地図



お問い合わせ先
三宅町 環境衛生課

〒636-0213
奈良県磯城郡三宅町大字伴堂689番地
TEL：0745-44-2001
FAX：0745-43-0922